

Mit hagyhatunk itt örökségként?

AZ ÉLETET.



SOS
GYERMEKFALVAK

Az SOS Gyermekfalvak 2023. májusában kutatást végzett a nyugdíjas évekre vonatkozóan.

Hogyan gondolunk a nyugdíjas éveinkre?

Mit szeretnénk még csinálni akkor?

Vannak-e félelmeink?

Készülünk-e végrendelkezni?

Köszönettel tartozunk annak a 945 személynek, akik a kérdőívet kitöltötték, és ezzel segítették a munkánkat.

A kutatás eredménye az alábbiakban olvasható.

A FELMÉRÉS CÉLJA:

Az SOS Gyermekfalvak felmérésében arra volt kíváncsi, milyen időskort szeretnének maguknak az emberek, hogyan készülnek rá, mik a félelmeik és reményeik. Célunk nem egy tudományos elemzés, sokkal inkább egy gyors állapotfelmérés és figyelemfelhívó üzenet elhelyezése volt a médiában.

MÓDSZERTAN:

Az adatfelvétel 2023 májusában történt, online elérhető, anonim kérdőíven a Pegapoll piackutató oldal felületén keresztül. A kérdőívet ezen túlmenően a közösségi médiában terjesztettük, illetve az SOS Gyermekfalvak saját magánszemély adományozóinak is kiküldtük hírlevélben három alkalommal.

ALAPADATOK

A kérdőívet 945 fő töltötte ki. 66 %-ának van gyermeke. A kitöltők 52 %-a nő, az összes kitöltő 14 % nyugdíjas.

70 %-uk egyetemi vagy főiskolai végzettséggel rendelkezik, hasonló arányban (25 %) érettségivel, 4 % szakiskolai vagy szakmunkás végzettséggel, 1 % általánossal vagy annál kevesebbel.

Településtípus szerint főként fővárosban (38%), megyei jogú városban, vagy megyeszékhelyen élnek a válaszadók (21 %), egyéb városban 28%, községben 13%.

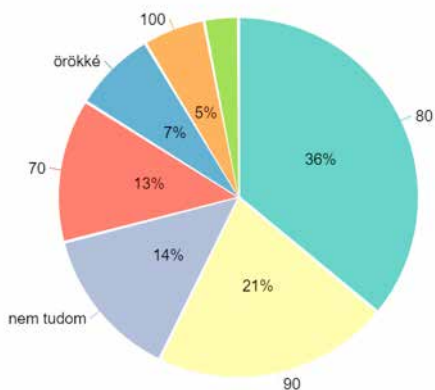
A kérdőívet kitöltők életkora viszonylag arányosan oszlik meg. A legtöbben a 46-55 éves korosztályból töltötték ki a kérdőívet (28%), ezt követi a 36-45 éves korosztály (24%), majd a 26-35 évesek (16%), illetve a 66 évesnél idősebbek (14%). A legkevesebben a 18-25 évesek töltötték ki (4%), így őket a 26-35 éves korcsoporttal összevonva kezeltük.

ÖSSZEFOGLALÓ

ÉLETMÓD

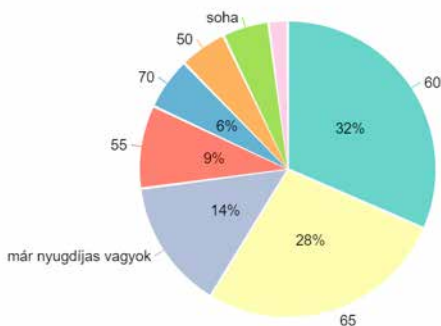
A megkérdezettek többsége több, mint 80 évig szeretne élni (69%), 13 %-uk elégszik meg a 70 éves korral. Férfiak és nők, illetve a különböző korosztályok válaszai közt nincs lényeges eltérés. A 60-65 éves kort tartják az ideális nyugdíjkorhatárnak a megkérdezettek; közel harmaduk 60 évesen, ugyanennyien 65 évesen szeretnék letenni a munkát.

Hány évig szeretnél minimum élni? ▾



- 80 (36%, 344 szavazat)
- 90 (21%, 202 szavazat)
- nem tudom (14%, 130 szavazat)
- 70 (13%, 122 szavazat)
- örökké (7%, 69 szavazat)
- 100 (5%, 51 szavazat)
- több mint 100 (3%, 27 szavazat)

Hány évesen szeretnél nyugdíjba menni?



- 60 (32%, 294 szavazat)
- 65 (28%, 253 szavazat)
- már nyugdíjas vagyok (14%, 131 szavazat)
- 55 (9%, 83 szavazat)
- 70 (6%, 51 szavazat)
- 50 (5%, 46 szavazat)
- soha (5%, 45 szavazat)
- 40 (2%, 17 szavazat)

FÉLELMEK

A legalapvetőbb és legerősebb félelem a válaszadók számára egy közeli ember elvesztése, ezt követi alacsonyabb szorongásszinttel a betegség, illetve hogy egyedül marad az illető. A lakás és a munka elvesztése tűnik a következő félelmetes lehetőségnek számukra.

A családtag és a háziállat elvesztése leginkább az a két faktor, amiben a nők és férfiak érzelmei eltérnek egymástól jelentősebb százalékban: a nők 36%-a fokozottan fél előbbtől, szemben a férfiak 27%-ával. Háziállattal kapcsolatosan a nők 12%-a, a férfiak 5%-a fél kiemelten. A többi kérdés esetében (munka, lakás, vagyon elvesztése, egyedüllét) hasonlóan reagált a két nem.

MEGTAKARÍTÁSOK

Minden ötödik válaszadónak nincs semmilyen nyugdíj-előtakarékossága, de a kor előrehaladtával egyre többen csatlakoznak be az állami vagy magán rendszerbe. A 35 év alattiak 27%-a, a 36-45 év közöttiek 18%-a még nem gondolt erre, 46-55 év között ez az arány 8%-ra esik le, ám az 56 év fölötti korosztálynál ismét megugrik 28%-ra.

Minden korcsoportban a megérdeztettek nagyjából 20%-ának csak az állami rendszerben van előtakarékosága, de sokan az állami rendszert kombinálják a magánnyugdíjpénztári tagsággal. Nők és férfiak hasonló arányban gondolkoznak a jövőről és hasonló módon választják ki a megtakarítás formáját: a férfiak 22, a nők 25%-ának nincs ilyen megtakarítása, és az állami és a magán rendszer között is hasonló módon választanak. Akinek van gyermeke, 7%-kal magasabb arányban köt nyugdíj-előtakarékossági megtakarítást.



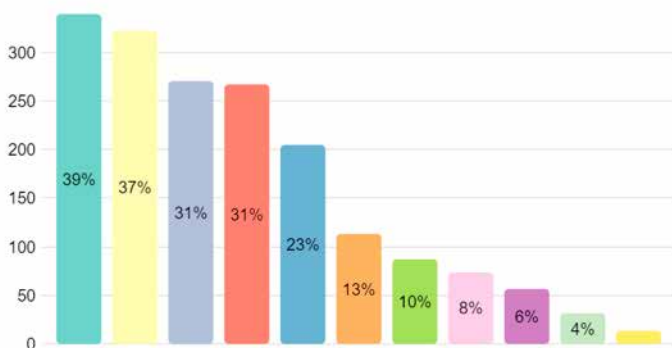
ÉRTÉKEK

A legfontosabb értékeknek, melyet haláluk után is szeretnének megőrizni, a fotókat tartják (39%), illetve az ingatlanokat (37%). Ezt követik a háziállatok (31%) és a könyvek (31%). 13%-uk gyűjteményeiket, 10%-uk ékszereiket is fontosnak tartja. A közösségi média oldalak tartalmait csak 2%-uk gondolja megőrzendőnek. Ha mindezt nő-férfi viszonylatban nézzük, változnak a preferenciák, a férfiaknál nagyobb a hangsúly a materiális javakon, a nőknél az érzelmieken.

A férfiaknál a legfontosabb megőrzendő értékek sorrendben: ingatlan (36%), fotó (33%), egyéb (28%), könyv (27%), háziállat (24%).

A nőknél sorrendben: fotó (39%), ingatlan (37%), háziállat (31%), könyv (31%), egyéb.

Mik azok a dolgok, melyek esetében szeretnéd, ha haláloed után is vigyáznának rájuk utódaid, örököseid?

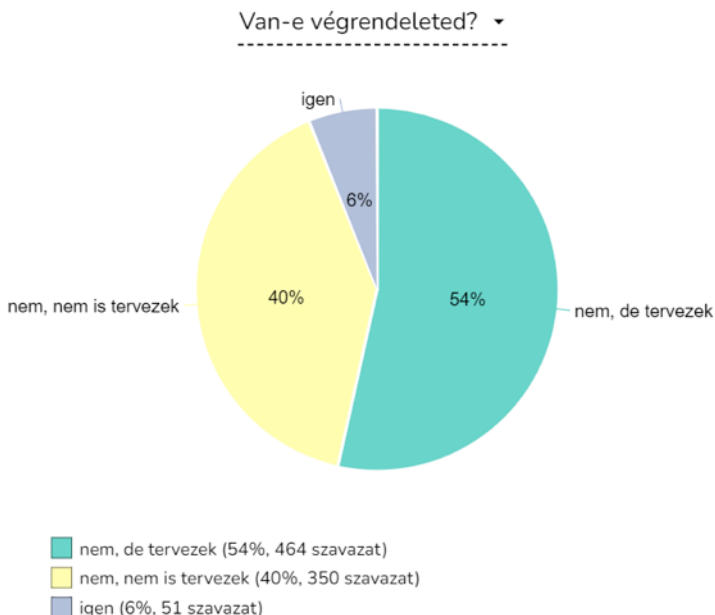


- fotóim (39%, 339 szavazat)
- ingatlanom (37%, 322 szavazat)
- háziállatom (31%, 270 szavazat)
- könyveim (31%, 267 szavazat)
- egyéb (23%, 205 szavazat)
- valamilyen gyűjteményem (13%, 113 szavazat)
- ékszereim (10%, 87 szavazat)
- műtárgyaim (8%, 73 szavazat)
- naplóim (6%, 56 szavazat)
- bútorok (4%, 32 szavazat)
- közösségi média oldalaimnak tartalmait (2%, 14 szavazat)

VÉGRENDELKEZÉS

A mintába került válaszadók csupán 6%-ának van végrendelete, 40%-uk nem is tervez. Nők és férfiak között nincs eltérés ezen a téren, meghatározóbbnak tűnik ugyanakkor az iskolai végzettség. A felsőfokú végzettségűek 6%-ának van végrendelete, további 54%-a tervez készíteni; az érettségivel rendelkezőknek már csak 2%-ának van végrendelete és 49%-a tervez készíteni. A szakiskolai végzettséggel rendelkezőknél meglepő módon a mintába került válaszadók 8%-ának van már végrendelete és további 48%-uk tervez készíteni.

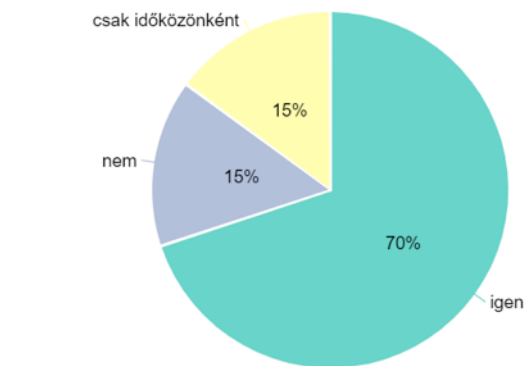
Ha korcsoportok szerint vizsgáljuk a végrendelezési hajlandóságot látható, hogy a fiatalabb korosztály nyitottabb erre. A 26-45 éves korosztály 69%-a tervez végrendeletet készíteni – 4%-uk már rendelkezik is vele. A 46-55 éves korcsoportban már csak 48%-uk tervez, miközben szintén 4% rendelkezik már vele. Az 56 éven felülieknél pedig lecsökken 31%-ra a végrendeletet tervezők aránya.



ADOMÁNY

A válaszadók 70%-a támogat rendszeresen adománnyal valamilyen civil szervezetet, 15% pedig időközönként. Nincs különbség nők és férfiak között, sem abban, hogy a megkérdezettnek van-e gyermeke. A különböző korosztályokat összehasonlítva nagyjából hasonlóan adományoznak, az 56-65 éves korosztálynál emelkedik meg egyedül 9%-kal az adományozási kedv, 79%-uk adományoz. Az eredményeket azonban jelentősen torzíthatja, hogy az adatfelvétel során az SOS Gyermekfalvak saját adományozóinak is ki lett küldve az online kérdőív három alkalommal, így a kérdésre adott válasz nem validálható a teljes populációra nézve.

Jelenleg pénzzel rendszeresen támogatsz-e
valamilyen nem egyházi szervezetet?



- igen (70%, 613 szavazat)
- nem (15%, 131 szavazat)
- csak időközönként (15%, 129 szavazat)